

**FRANCE PSORIASIS**

*Association reconnue d'utilité publique – agréée par le Ministère de la santé*

*A.P.L.C.P.*

53 Rue Compans

75019 PARIS

\*\*\*\*\*

**RAPPORT DU COMMISSAIRE AUX COMPTES**

**SUR LES COMPTES ANNUELS**

**Exercice clos le 31 décembre 2014**

\*\*\*\*\*

**ARDOUIN COM SARL**

**Société de Commissariat aux Comptes**

**Inscrite auprès de la Cour d'Appel de Limoges**


**38 Avenue du Riant Portail**

**19100 BRIVE**

**R.C.S. Brive 444 660 328**

**Tél. : 05.55.88.37.96.**

**Portable : 06.25.74.73.86.**




**RAPPORT DU COMMISSAIRE AUX COMPTES**

**A**

**L'ASSEMBLEE GENERALE ANNUELLE**

**Appelée à statuer sur les comptes de l'exercice clos le 31 décembre 2014**



Mesdames, Messieurs,

En exécution de la mission qui m'a été confiée par votre Assemblée Générale, j'ai l'honneur de vous présenter mon rapport sur :

- Le contrôle des comptes annuels tels qu'ils sont annexés au présent rapport.
- La justification des appréciations.
- Les vérifications et informations spécifiques prévues par la loi, relatifs à l'exercice clos le 31 décembre 2014.

Les comptes annuels ont été arrêtés par le Président.

Il m'appartient, sur la base de mon audit, d'exprimer une opinion sur ces comptes.

### **I/ Opinion sur les comptes annuels :**

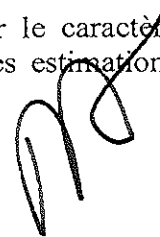
J'ai effectué mon audit selon les normes d'exercice professionnel applicables en France ; ces normes requièrent la mise en œuvre de diligences permettant d'obtenir l'assurance raisonnable que les comptes annuels ne comportent pas d'anomalies significatives. Un audit consiste à vérifier, par sondages, ou au moyen d'autres méthodes de sélection, les éléments justifiant des montants et informations figurant dans les comptes annuels. Il consiste également à apprécier les principes comptables suivis, les estimations significatives retenues et la présentation d'ensemble des comptes.

J'estime que les éléments que j'ai collectés sont suffisants et appropriés pour fonder mon opinion.

Je certifie que les comptes annuels sont, au regard des règles et principes comptables Français, réguliers et sincères et donnent une image fidèle du résultat des opérations de l'exercice écoulé ainsi que de la situation financière et du patrimoine de votre Association à la fin de cet exercice.

### **2/ Justifications des appréciations**

Je vous informe que les appréciations auxquelles j'ai procédé ont porté sur le caractère approprié des principes comptables appliqués, sur le caractère raisonnable des estimations significatives retenues et sur la présentation d'ensemble des comptes.





Les appréciations ainsi portées s'inscrivent dans le cadre de ma démarche d'audit des comptes annuels, pris dans leur ensemble, et ont donc contribué à la formation de mon opinion exprimée dans la première partie de ce rapport.

Le résultat de l'exercice est bénéficiaire de 29 444 Euros, et le montant des fonds propres représentent 279 037 Euros.

### **3/ Vérifications et informations spécifiques**


J'ai également procédé, conformément aux normes d'exercice professionnel applicables en France, aux vérifications spécifiques prévues par la loi.

Je n'ai pas d'observation à formuler sur la sincérité et la concordance avec les comptes annuels des informations données dans le rapport financier annuel.

Fait à Brive, le 25 mars 2015

Le Commissaire aux Comptes,

  
Denis ARDOUIN





**FRANCE PSORIASIS**

53 RUE COMPANS

75019 PARIS

***Bilan Association***

Présenté en Euros

Période du 01/01/2014 au 31/12/2014

## BILAN ACTIF

Période du 01/01/2014 au 31/12/2014

Présenté en Euros

ACTIF	Exercice clos le 31/12/2014 (12 mois)				Exercice précédent 31/12/2013 (12 mois)	
	Brut	Amort. & Prov	Net	%	Net	%
<b>IMMOBILISATIONS INCORPORELLES:</b>						
Frais d'établissement						
Frais de recherche et développement						
Concessions, brevets, droits similaires	32 748	17 180	15 568	3,76	26 484	6,85
Fonds commercial						
Autres immobilisations incorporelles						
Immobilisations incorporelles en cours						
Avances & acomptes sur immobilisations incorporelles						
<b>IMMOBILISATIONS CORPORELLES:</b>						
Terrains						
Constructions						
Installations techniques, matériel & outillage industriels						
Autres immobilisations corporelles	14 209	11 896	2 313	0,56	1 755	0,45
Immobilisations grevées de droit						
Immobilisations corporelles en cours						
Avances & acomptes sur immobilisations corporelles						
<b>IMMOBILISATIONS FINANCIERES:</b>						
Participations						
Créances rattachées à des participations						
Titres immobilisés de l'activité de portefeuille						
Autres titres immobilisés						
Prêts						
Autres immobilisations financières	2 688		2 688	0,65	2 688	0,69
<b>TOTAL (I)</b>	<b>49 645</b>	<b>29 076</b>	<b>20 569</b>	<b>4,97</b>	<b>30 927</b>	<b>8,00</b>
<b>STOCKS ET EN COURS:</b>						
Matières premières, approvisionnements						
En cours de production de biens et services						
Produits intermédiaires et finis						
Marchandises						
Avances & acomptes versés sur commandes					8 391	2,17
Créances usagers et comptes rattachés	97 808		97 808	23,63	21 585	5,58
<b>Autres créances</b>						
. Fournisseurs débiteurs						
. Personnel						
. Organismes sociaux						
. Etat, impôts sur les bénéfiques	5 769		5 769	1,39		
. Etat, taxes sur le chiffre d'affaires	9 181		9 181	2,22	2 807	0,73
. Autres						
Valeurs mobilières de placement	6 230		6 230	1,51	6 230	1,61
Instruments de trésorerie						
Disponibilités	254 307		254 307	61,45	315 349	81,53
Charges constatées d'avance	20 000		20 000	4,95	1 510	0,39
<b>TOTAL (II)</b>	<b>393 295</b>		<b>393 295</b>	<b>95,03</b>	<b>355 871</b>	<b>92,00</b>
Charges à répartir sur plusieurs exercices (III)						
Primes de remboursement des emprunts (IV)						
Ecarts de conversion actif (V)						
<b>TOTAL ACTIF</b>	<b>442 940</b>	<b>29 076</b>	<b>413 864</b>	<b>100,00</b>	<b>386 799</b>	<b>100,00</b>

## BILAN PASSIF

Période du 01/01/2014 au 31/12/2014

Présenté en Euros

PASSIF	Exercice clos le 31/12/2014 (12 mois)		Exercice précédent 31/12/2013 (12 mois)	
<b>FONDS ASSOCIATIFS ET RESERVES:</b>				
<b>FONDS PROPRES</b>				
Fonds associatifs sans droit de reprise	1 230	0,30	1 230	0,32
Ecarts de réévaluation				
Réserves	248 363	60,01	185 595	47,98
Report à nouveau	29 444	7,11	62 768	16,23
Résultat de l'exercice				
<b>AUTRES FONDS ASSOCIATIFS</b>				
-Fonds associatifs avec droit de reprise				
. Apports				
. Legs et donation				
. Résultats sous contrôle de tiers financeurs				
-Ecarts de réévaluation				
-Subventions d'investissement sur biens non renouvelables				
-Provisions réglementées				
-Droits des propriétaires (commodat)				
<b>TOTAL(I)</b>	<b>279 037</b>	<b>67,42</b>	<b>249 593</b>	<b>64,53</b>
PROVISIONS POUR RISQUES ET CHARGES				
<b>TOTAL (II)</b>				
<b>FONDS DEDIÉS</b>				
. Sur subventions de fonctionnement				
. Sur autres ressources				
<b>TOTAL(III)</b>				
<b>DETTES</b>				
Emprunts et dettes assimilées				
Avances & acomptes reçus sur commandes en cours	60 765	14,68	54 895	14,19
Fournisseurs et comptes rattachés	62 729	15,16	52 310	13,52
Autres				
Instruments de trésorerie	11 333	2,74	30 000	7,76
Produits constatés d'avance				
<b>TOTAL(IV)</b>	<b>134 827</b>	<b>32,58</b>	<b>137 206</b>	<b>35,47</b>
Ecarts de conversion passif (V)				
<b>TOTAL PASSIF</b>	<b>413 864</b>	<b>100,00</b>	<b>386 799</b>	<b>100,00</b>
<b>ENGAGEMENTS REÇUS</b>				
Legs nets à réaliser :				
- acceptés par les organes statutairement compétents				
- autorisés par l'organisme de tutelle				
Dons en nature restant à vendre				
<b>ENGAGEMENTS DONNÉS</b>				

Période du 01/01/2014 au 31/12/2014

Présenté en Euros

## COMPTE DE RÉSULTAT

Exercice clos le  
31/12/2014  
(12 mois)Exercice précédent  
31/12/2013  
(12 mois)Variation  
absolue  
(12 mois)

%

	France	Exportation	Total	%	Total	%	Variation	%
<b>PRODUITS D'EXPLOITATION:</b>								
Ventes de marchandises								
Production vendue de biens								
Prestations de services	260 569	1 500	262 069	100,00	251 730	100,00	10 339	4,11
<b>Montants nets produits d'expl.</b>	<b>260 569</b>	<b>1 500</b>	<b>262 069</b>	<b>100,00</b>	<b>251 730</b>	<b>100,00</b>	<b>10 339</b>	<b>4,11</b>
<b>AUTRES PRODUITS D'EXPLOITATION:</b>								
Production stockée								
Production immobilisée								
Subventions d'exploitation			30 000	11,45			30 000	N/S
Cotisations			23 906	9,12	26 498	10,53	-2 592	-9,77
(+) Report des ressources non utilisées des exercices antérieurs								
Autres produits			198 431	75,72	263 705	104,76	-65 274	-24,74
Reprise sur provisions, dépréciations			2 500	0,95			2 500	N/S
Transfert de charges			14 223	5,43	1 209	0,48	13 014	N/S
<b>Sous-total des autres produits d'exploitation</b>			<b>269 060</b>	<b>102,67</b>	<b>291 412</b>	<b>115,76</b>	<b>-22 352</b>	<b>-7,66</b>
<b>Total des produits d'exploitation (I)</b>			<b>531 129</b>	<b>202,67</b>	<b>543 142</b>	<b>215,76</b>	<b>-12 013</b>	<b>-2,20</b>
Quotes-parts de résultat sur opérations faites en commun								
Exédent transféré (II)								
<b>PRODUITS FINANCIERS:</b>								
De participations								
D'autres valeurs mobilières et créances d'actif								
Autres intérêts et produits assimilés			2 498	0,95	3 076	1,22	-578	-18,78
Reprises sur provisions et dépréciations et transferts de charges								
Différences positives de change								
Produits nets sur cessions valeurs mobilières placement								
<b>Total des produits financiers (III)</b>			<b>2 498</b>	<b>0,95</b>	<b>3 076</b>	<b>1,22</b>	<b>-578</b>	<b>-18,78</b>
<b>PRODUITS EXCEPTIONNELS:</b>								
Sur opérations de gestion								
Sur opérations en capital					1 458	0,58	-1 458	-100,00
Reprises sur provisions et transferts de charges								
<b>Total des produits exceptionnels (IV)</b>					<b>1 458</b>	<b>0,58</b>	<b>-1 458</b>	<b>-100,00</b>
<b>TOTAL DES PRODUITS (I + II + III + IV)</b>			<b>533 627</b>	<b>203,62</b>	<b>547 676</b>	<b>217,56</b>	<b>-14 049</b>	<b>-2,56</b>
<b>SOLDE DEBITEUR = DEFICIT</b>								
<b>TOTAL GENERAL</b>			<b>533 627</b>	<b>203,62</b>	<b>547 676</b>	<b>217,56</b>	<b>-14 049</b>	<b>-2,56</b>
<b>CHARGES D'EXPLOITATION:</b>								
Achats de marchandises								
Variations stocks de marchandises								
Achats de matières premières et autres approvisionnements			24	0,01			24	N/S
Variations stocks matières premières et autres approvisionnements								
Autres achats non stockés			3 394	1,30	3 479	1,38	-85	-2,43
Services extérieurs			26 229	10,01	26 707	10,61	-478	-1,78
Autres services extérieurs			239 210	91,28	235 469	93,54	3 741	1,59
Impôts, taxes et versements assimilés			32 862	12,54	30 736	12,21	2 126	6,92
Salaires et traitements			128 544	49,05	118 095	46,91	10 449	8,85
Charges sociales			49 262	18,80	49 247	19,56	15	0,03
Autres charges de personnel			3 376	1,29	3 029	1,20	347	11,46
Subventions accordées par l'association								

## COMPTES DE RÉSULTAT

Période du 01/01/2014 au 31/12/2014

Présenté en Euros

COMPTES DE RÉSULTAT ( suite )	Exercice clos le 31/12/2014 (12 mois)		Exercice précédent 31/12/2013 (12 mois)		Variation absolue (12 mois)	%
Dotations aux amortissements et aux dépréciations						
.Sur immobilisations : dotation aux amortissements	12 409	4,74	7 967	3,16	4 442	55,75
.Sur immobilisations : dotation aux dépréciations						
.Sur actif circulant : dotation aux dépréciations						
.Pour risques et charges : dotation aux provisions						
(-)Engagements à réaliser sur ressources affectées						
Autres charges	4 359	1,66	1 975	0,78	2 384	120,71
<b>Total des charges d'exploitation (I)</b>	<b>499 668</b>	<b>190,66</b>	<b>476 704</b>	<b>189,37</b>	<b>22 964</b>	
Quotes-parts de résultat sur opérations faites en commun						
Déficit transféré (II)						
<b>CHARGES FINANCIERES:</b>						
Dotations aux amortissements, aux dépréciations et provisions						
Intérêts et charges assimilées						
Différences négatives de change						
Charges nettes sur cessions de valeurs mobilières placements						
<b>Total des charges financières (III)</b>						
<b>CHARGES EXCEPTIONNELLES:</b>						
Sur opérations de gestion						
Sur opérations en capital			95	0,04	-95	-100,00
Dotations aux amortissements, aux dépréciations et provisions						
<b>Total des charges exceptionnelles (IV)</b>			<b>95</b>	<b>0,04</b>	<b>-95</b>	<b>-100,00</b>
Participation des salariés aux résultats (V)						
Impôts sur les sociétés (VI)	4 515	1,72	8 109	3,22	-3 594	-44,31
<b>TOTAL DES CHARGES (I + II + III + IV + V + VI)</b>	<b>504 183</b>	<b>192,39</b>	<b>484 908</b>	<b>192,63</b>	<b>19 275</b>	<b>3,97</b>
<b>SOLDE CREDITEUR = EXCEDENT</b>	<b>29 444</b>	<b>11,24</b>	<b>62 768</b>	<b>24,93</b>	<b>-33 324</b>	<b>-53,08</b>
<b>TOTAL GENERAL</b>	<b>533 627</b>	<b>203,62</b>	<b>547 676</b>	<b>217,56</b>	<b>-14 049</b>	<b>-2,56</b>

## EVALUATION DES CONTRIBUTIONS VOLONTAIRES EN NATURE

## PRODUITS :

Bénévolat  
Prestations en nature  
Dons en nature

TOTAL

77 524	131 470
5 000	148 796
<b>82 524</b>	<b>280 265</b>

## CHARGES :

Secours en nature  
Mise à disposition gratuite de biens et services  
Prestations  
Personnel bénévole

TOTAL

5 000	148 796
77 524	131 470
<b>82 524</b>	<b>280 265</b>

## BILAN ACTIF

Période du 01/01/2014 au 31/12/2014

DÉTAILLÉ Présenté en Euros

ACTIF	Exercice clos le				Exercice précédent	
	31/12/2014 (12 mois)				31/12/2013 (12 mois)	
	Brut	Amort. & Prov	Net	%	Net	%
<b>IMMOBILISATIONS INCORPORELLES:</b>						
Frais d'établissement						
Frais de recherche et développement						
Concessions, brevets, droits similaires	32 748	17 180	15 568	3,76	26 484	6,85
205000 SITE INTERNET	32 748		32 748	7,91	32 748	8,47
280500 AMORTISSEMENT LOGICIELS		17 180	-17 180	-4,14	-6 264	-1,61
Fonds commercial						
Autres immobilisations incorporelles						
Immobilisations incorporelles en cours						
Avances & acomptes sur immobilisations incorporelles						
<b>IMMOBILISATIONS CORPORELLES:</b>						
Terrains						
Constructions						
Installations techniques, matériel & outillage industriels						
Autres immobilisations corporelles	14 209	11 896	2 313	0,56	1 755	0,45
218300 MATERIEL DE BUREAU ET INFORMATIQUE	11 419		11 419	2,76	9 368	2,42
218410 MOBILIER	2 790		2 790	0,87	2 790	0,72
281830 AMORT MAT BUREAU INFO		9 121	-9 121	-2,19	-7 686	-1,98
281841 AMORTISSEMENT MOBILIER		2 775	-2 775	-0,66	-2 717	-0,69
Immobilisations grevées de droit						
Immobilisations corporelles en cours						
Avances & acomptes sur immobilisations corporelles						
<b>IMMOBILISATIONS FINANCIERES:</b>						
Participations						
Créances rattachées à des participations						
Titres immobilisés de l'activité de portefeuille						
Autres titres immobilisés						
Prêts						
Autres immobilisations financières	2 688		2 688	0,65	2 688	0,69
275000 DEPOTS ET CAUTIONNEMENTS VERSES	2 688		2 688	0,65	2 688	0,69
<b>TOTAL (I)</b>	<b>49 645</b>	<b>29 076</b>	<b>20 569</b>	<b>4,97</b>	<b>30 927</b>	<b>8,00</b>
<b>STOCKS ET EN COURS:</b>						
Matières premières, approvisionnements						
En cours de production de biens et services						
Produits intermédiaires et finis						
Marchandises						
Avances & acomptes versés sur commandes					8 391	2,17
409100 FOURNISSEURS AVANCES ET ACOMPTES					8 391	2,17
Créances usagers et comptes rattachés	97 808		97 808	23,63	21 585	5,58
411000 CLIENTS COLLECTIFS	97 808		97 808	23,63	21 585	5,58
416000 CREANCES DOUTEUSES					2 500	0,65
491000 DEPRECIATION COMPTES CLIENTS					-2 500	-0,64
Autres créances						
. Fournisseurs débiteurs						
. Personnel						
. Organismes sociaux						
. Etat, impôts sur les bénéfices	5 769		5 769	1,39		
444000 ETAT IMPOTS SUR LES BENEFICES	5 769		5 769	1,39		
. Etat, taxes sur le chiffre d'affaires	9 181		9 181	2,22	2 807	0,73
445665 TVA DEDUCTIBLE SI/ABS SECTEUR C MIXTE	3 984		3 984	0,96		
445670 CREDIT DE TVA A REPORTER	4 457		4 457	1,08		
445860 TVA SUR FACTURES NON PARVENUES	740		740	0,18	2 807	0,73
. Autres						

**BILAN ACTIF**

Période du 01/01/2014 au 31/12/2014

DÉTAILLÉ Présenté en Euros

ACTIF	Exercice clos le 31/12/2014 (12 mois)				Exercice précédent 31/12/2013 (12 mois)	
	Brut	Amort. & Prov	Net	%	Net	%
Valeurs mobilières de placement	6 230		6 230	1,51	6 230	1,61
503000 VALEURS MOBILIERES DE PLACEMENT	1 230		1 230	0,30	1 230	0,32
503050 COMPTE TITRES NANTISSEMENT	5 000		5 000	1,21	5 000	1,29
Instruments de trésorerie						
Disponibilités	254 307		254 307	61,45	315 349	81,53
- 512100 CREDIT AGRICOLE COMPTE COURANT	47 399		47 399	11,45	90 939	23,51
512160 CREDIT AGRICOLE LIVRET A	83 217		83 217	20,11	82 274	21,27
517100 CREDIT AGRICOLE LIVRET D'EPARGNE	123 691		123 691	29,89	142 136	36,75
Charges constatées d'avance	20 000		20 000	4,83	1 510	0,39
486000 CHARGES CONSTATEES D'AVANCE	20 000		20 000	4,83	1 510	0,39
<b>TOTAL (II)</b>	<b>393 295</b>		<b>393 295</b>	<b>95,03</b>	<b>355 871</b>	<b>92,00</b>
Charges à répartir sur plusieurs exercices (III)						
Primes de remboursement des emprunts (IV)						
Ecarts de conversion actif (V)						
<b>TOTAL ACTIF</b>	<b>442 940</b>	<b>29 076</b>	<b>413 864</b>	<b>100,00</b>	<b>386 799</b>	<b>100,00</b>

## BILAN PASSIF

Période du 01/01/2014 au 31/12/2014

DÉTAILLÉ Présenté en Euros

PASSIF	Exercice clos le		Exercice précédent	
	31/12/2014		31/12/2013	
	(12 mois)		(12 mois)	
<b>FONDS ASSOCIATIFS ET RESERVES:</b>				
<b>FONDS PROPRES</b>				
Fonds associatifs sans droit de reprise	1 230	0,30	1 230	0,32
102200 FONDS STATUTAIRES	1 230	0,30	1 230	0,32
Ecarts de réévaluation				
Réserves				
Report à nouveau	248 363	60,01	185 595	47,98
110000 REPORT A NOUVEAU	248 363	60,01	185 595	47,98
Résultat de l'exercice	29 444	7,11	62 768	16,23
<b>AUTRES FONDS ASSOCIATIFS</b>				
-Fonds associatifs avec droit de reprise				
. Apports				
. Legs et donation				
. Résultats sous contrôle de tiers financeurs				
-Ecarts de réévaluation				
-Subventions d'investissement sur biens non renouvelables				
-Provisions réglementées				
-Droits des propriétaires (commodat)				
	<b>TOTAL (I)</b>	<b>279 037</b>	<b>249 593</b>	<b>64,53</b>
PROVISIONS POUR RISQUES ET CHARGES				
	<b>TOTAL (II)</b>			
<b>FONDS DEDIÉS</b>				
. Sur subventions de fonctionnement				
. Sur autres ressources				
	<b>TOTAL (III)</b>			
<b>DETTES</b>				
Emprunts et dettes assimilées				
Avances & acomptes reçus sur commandes en cours				
Fournisseurs et comptes rattachés	60 765	14,68	54 895	14,19
401100 FOURNISSEURS COLLECTIFS	56 326	13,81	38 523	9,96
408100 FOURNISSEURS FACTURES NON PARVENUES	4 438	1,07	16 372	4,23
Autres	62 729	15,16	52 310	13,52
421100 PERSONNEL COLLECTIF	120	0,03		
428200 DETTES PROVISIONNES POUR CONGES PAYES	11 807	2,85	7 807	2,02
431000 SECURITE SOCIALES	19 000	4,59	17 955	4,64
431100 URSSAF CHEQUE EMPLOI	179	0,04	136	0,04
437300 MEDERIC	3 188	0,77	2 793	0,72
437310 CHORUM - PREVOYANCES CADRES	295	0,07	224	0,06
437500 KLESIA	1 745	0,42	1 817	0,47
438200 CHARGES SOCIALES SUR CONGES PAYES	5 824	1,41	4 068	1,05
438600 AUTRES CHARGES A PAYER			743	0,19
438673 FORMATION CONTINUE	777	0,19		
438675 TAXE APPRENTISSAGE	835	0,20		
444000 ETAT IMPOTS SUR LES BENEFICES			6 862	1,77
445510 TVA A DECAISSER	2 924	0,71	3 717	0,96
445680 TVA DEDUCTIBLE A REGULARISER	160	0,04		
445714 TVA COLLECTEE 19.6%			3 222	0,83
445719 TVA COLLECTEE 20%	14 933	3,61		
445780 TVA DEDUCTIBLE A REGULARISER	304	0,07		
447000 TAXE SUR LES SALAIRES			2 633	0,68



**BILAN PASSIF**

Période du 01/01/2014 au 31/12/2014

DÉTAILLÉ Présenté en Euros

PASSIF	Exercice clos le 31/12/2014 (12 mois)		Exercice précédent 31/12/2013 (12 mois)	
<i>467300 NDF COLLECTIF</i>	636	0,15	334	0,09
Instruments de trésorerie	11 333	2,74	30 000	7,76
Produits constatés d'avance	11 333	2,74	30 000	7,76
<i>487000 PRODUITS CONSTATES D'AVANCE</i>				
<b>TOTAL(IV)</b>	<b>134 827</b>	<b>32,58</b>	<b>137 206</b>	<b>35,47</b>
Ecarts de conversion passif (V)	-			
<b>TOTAL PASSIF</b>	<b>413 864</b>	<b>100,00</b>	<b>386 799</b>	<b>100,00</b>
<b>ENGAGEMENTS REÇUS</b>				
Legs nets à réaliser :				
- acceptés par les organes statutairement compétents				
- autorisés par l'organisme de tutelle				
Dons en nature restant à vendre				
<b>ENGAGEMENTS DONNÉS</b>				

Période du 01/01/2014 au 31/12/2014

DÉTAILLÉ Présenté en Euros

## COMPTE DE RÉSULTAT

Exercice clos le  
31/12/2014  
(12 mois)Exercice précédent  
31/12/2013  
(12 mois)Variation  
absolue  
(12 mois)

%

	France	Exportation	Total	%	Total	%	Variation	%
<b>PRODUITS D'EXPLOITATION:</b>								
Ventes de marchandises								
Production vendue de biens								
Prestations de services	260 569	1 500	262 069	100,00	251 730	100,00	10 339	4,11
706000 PRESTATIONS SERVICES	194 903		194 903	74,37	167 410	66,50	27 493	16,42
706900 PRESTATIONS SERVICES HORS		1 500	1 500	0,57			1 500	N/S
708100 INSERTION REVUES	59 560		59 560	22,73	60 300	23,95	-740	-1,22
708300 LOCATIONS DIVERSES					22 620	8,99	-22 620	-100,00
708500 AUTRES PRODUITS	5 000		5 000	1,91	1 400	0,56	3 600	257,14
708800 ATRES PRODUITS ACTIVITES AN	1 106		1 106	0,42			1 106	N/S
<b>Montants nets produits d'expl.</b>	<b>260 569</b>	<b>1 500</b>	<b>262 069</b>	<b>100,00</b>	<b>251 730</b>	<b>100,00</b>	<b>10 339</b>	<b>4,11</b>
<b>AUTRES PRODUITS D'EXPLOITATION:</b>								
Production stockée								
Production immobilisée								
Subventions d'exploitation			30 000	11,45			30 000	N/S
740000 SUBVENTIONS D'EXPLOITATION			30 000	11,45			30 000	N/S
Cotisations			23 906	9,12	26 498	10,53	-2 592	-9,77
756000 COTISATIONS			30	0,01	107	0,04	-77	-71,95
756017 ADHESION CHOMEUR					935	0,37	-935	-100,00
756020 ADHESION TARIF REDUIT			2 380	0,91	580	0,23	1 800	310,34
756025 ADHESION JEUNE					100	0,04	-100	-100,00
756032 ADHESION PLUS 65 ANS			416	0,16	7 676	3,05	-7 260	-94,57
756040 ADHESION TARIF NORMAL			21 080	8,04	17 100	6,79	3 980	23,27
(+)Report des ressources non utilisées des exercices antérieurs								
Autres produits			198 431	75,72	263 705	104,76	-65 274	-24,74
751600 CESSIONS DROITS D'AUTEURS					2 000	0,79	-2 000	-100,00
758000 PRODUITS DIVERS GESTION COURANTE			2	0,00	22	0,01	-20	-90,90
758100 DON ADHERENT			21 054	8,03	12 481	4,96	8 573	68,69
758200 DON NON ADHERENTS			57 375	21,89	249 192	98,99	-191 817	-76,97
758300 PRODUITS DIVERS					10	0,00	-10	-100,00
758400 DON JOURNEE MONDIALE			97 000	37,01			97 000	N/S
758500 CONTRIBUTIONS VOLONTAIRES			23 000	8,78			23 000	N/S
Reprise sur provisions, dépréciations			2 500	0,95			2 500	N/S
781740 REPRISE SUR PROVISION DEPRECIATION			2 500	0,95			2 500	N/S
Transfert de charges			14 223	5,43	1 209	0,48	13 014	N/S
791000 TRANSFERT DE CHARGES D'EXPLOITATION			14 223	5,43	1 209	0,48	13 014	N/S
<b>Sous-total des autres produits d'exploitation</b>			<b>269 060</b>	<b>102,67</b>	<b>291 412</b>	<b>115,76</b>	<b>-22 352</b>	<b>-7,66</b>
<b>Total des produits d'exploitation (I)</b>			<b>531 129</b>	<b>202,67</b>	<b>543 142</b>	<b>215,76</b>	<b>-12 013</b>	<b>-2,20</b>
Quotes-parts de résultat sur opérations faites en commun								
Exédent transféré (II)								
<b>PRODUITS FINANCIERS:</b>								
De participations								
D'autres valeurs mobilières et créances d'actif								
Autres intérêts et produits assimilés			2 498	0,95	3 076	1,22	-578	-18,78
768000 AUTRES PRODUITS FINANCIERS			2 498	0,95	3 076	1,22	-578	-18,78
Reprises sur provisions et dépréciations et transferts de charges								
Différences positives de change								
Produits nets sur cessions valeurs mobilières placement								

Période du 01/01/2014 au 31/12/2014

DÉTAILLÉ Présenté en Euros

COMPTE DE RÉSULTAT ( suite )	Exercice clos le 31/12/2014 (12 mois)		Exercice précédent 31/12/2013 (12 mois)		Variation absolue (12 mois)		%
<b>Total des produits financiers (III)</b>	<b>2 498</b>	0,95	<b>3 076</b>	1,22	<b>-578</b>	-18,78	
<b>PRODUITS EXCEPTIONNELS:</b>							
Sur opérations de gestion							
Sur opérations en capital			1 458	0,58	-1 458	-100,00	
775200 PRODUITS CESSIONS IMMOBILISATI			1 458	0,58	-1 458	-100,00	
Reprises sur provisions et transferts de charges							
<b>Total des produits exceptionnels (IV)</b>			<b>1 458</b>	0,58	<b>-1 458</b>	-100,00	
<b>TOTAL DES PRODUITS (I + II + III + IV)</b>	<b>533 627</b>	203,62	<b>547 676</b>	217,56	<b>-14 049</b>	-2,56	
<b>SOLDE DEBITEUR = DEFICIT</b>							
<b>TOTAL GENERAL</b>	<b>533 627</b>	203,62	<b>547 676</b>	217,56	<b>-14 049</b>	-2,56	
<b>CHARGES D'EXPLOITATION:</b>							
Achats de marchandises							
Variations stocks de marchandises							
Achats de matières premières et autres approvisionnements	24	0,01			24	N/S	
602250 FOURNITURES BUREAU	24	0,01			24	N/S	
Variations stocks matières premières et autres approvisionnements							
Autres achats non stockés	3 394	1,30	3 479	1,38	-85	-2,43	
606110 ELECTRICITE	681	0,26	677	0,27	4	0,59	
606300 FOURNITURES ENTRETIEN ET PETIT EQUIPEMENT	843	0,32	585	0,23	258	44,10	
606400 FOURNITURES ADMINISTRATIVES	1 870	0,71	2 217	0,88	-347	-15,84	
Services extérieurs	26 229	10,01	26 707	10,61	-478	-1,78	
611000 SOUS TRAITANCE GENERALE			185	0,07	-185	-100,00	
613000 LOCATIONS	160	0,06			160	N/S	
613210 LOCATION LOCAL ASSOCIATION	10 635	4,06	10 717	4,26	-82	-0,76	
613500 LOCATIONS MOBILIERES	550	0,21	964	0,38	-414	-42,94	
613510 LOCATION GRENKE	3 691	1,41	3 568	1,42	123	3,45	
614000 CHARGES LOCATIVES ET DE COPROPRIETE	1 694	0,65	1 504	0,60	190	12,63	
615000 ENTRETIENS ET REPARATIONS	150	0,06	1 314	0,52	-1 164	-88,57	
615600 MAINTENANCE	1 156	0,44	2 000	0,79	-844	-42,19	
616000 PRIME D'ASSURANCE	876	0,33	868	0,34	8	0,92	
618500 FRAIS DE COLLOQUES SEMINAIRES	7 317	2,79	5 587	2,22	1 730	30,96	
Autres services extérieurs	239 210	91,28	235 469	93,54	3 741	1,59	
622600 HONORAIRES	133 581	50,97	57 260	22,75	76 321	133,29	
622610 HONORAIRES COMPTA CAC	14 833	5,66	3 315	1,32	11 518	347,45	
622700 FRAIS D'ACTES ET DE CONTENTIEU			159	0,06	-159	-100,00	
623000 PUBLICITE RELATIONS PUBLIQUES			24 325	9,66	-24 325	-100,00	
623100 ANNONCES ET INSERTIONS	16 557	6,32	73 233	29,09	-56 676	-77,38	
623300 FOIRES ET EXPOSITIONS			27 119	10,77	-27 119	-100,00	
623600 CATALOGUES ET IMPRIMES	43 987	16,78	21 807	8,66	22 180	101,71	
623800 DIVERS POURBOIRES DONS COURANTS	406	0,15	246	0,10	160	65,04	
624800 TRANSPORTS DIVERS	1 618	0,62	985	0,39	633	64,26	
625000 DEPLACEMENTS MISSIONS ET RECEPTIONS	405	0,15			405	N/S	
625100 VOYAGES ET DEPLACEMENTS	731	0,28	6 741	2,68	-6 010	-89,15	
625600 MISSIONS	11 731	4,48	6 273	2,49	5 458	87,01	
625700 RECEPTIONS	373	0,14	4 057	1,61	-3 684	-90,80	
626000 FRAIS POSTAUX ET TELECOMMUNICA			325	0,13	-325	-100,00	
626110 TELEPHONE	1 180	0,45	949	0,38	231	24,34	
626111 NUMERO INDIGO	106	0,04	131	0,05	-25	-19,07	
626120 TIMBRES	5 691	2,17	2 980	1,18	2 711	90,97	
626122 FRAIS POSTAUX ROUTAGE	6 192	2,36	3 659	1,45	2 533	89,23	
626130 INTERNET	292	0,11	252	0,10	40	15,87	
626131 ENVELOPPE T	490	0,19	607	0,24	-117	-19,27	
627800 COMMISSION BQ	599	0,23	389	0,15	210	53,98	
628100 CONCOURS DIVERS COTISATIONS	438	0,17	655	0,26	-217	-33,12	
Impôts, taxes et versements assimilés	32 862	12,54	30 736	12,21	2 126	6,92	
631100 TAXE SUR LES SALAIRES			6 173	2,45	-6 173	-100,00	
633300 PARTICIPATION EMPLOYEUR FORMATION PROFESSIONNELLE	777	0,30	1 657	0,66	-880	-53,10	

## COMPTES DE RÉSULTAT

Période du 01/01/2014 au 31/12/2014

DÉTAILLÉ Présenté en Euros

COMPTE DE RÉSULTAT ( suite )	Exercice clos le 31/12/2014 (12 mois)		Exercice précédent 31/12/2013 (12 mois)		Variation absolue (12 mois)	%
633310 FORMATION SALARIES	4 069	1,55			4 069	N/S
633500 TAXE APPRENTISSAGE	835	0,32			835	N/S
635100 IMPOTS DIRECTS	328	0,13			328	N/S
635120 TAXES FONCIERES	207	0,08			207	N/S
635130 AUTRES IMPOTS LOCAUX	1 803	0,69			1 803	N/S
635810 AUTRES DROITS	2 881	1,10	3 008	1,19	-127	-4,21
637000 AUTRES IMPOTS TAXES	21 962	8,38	19 898	7,90	2 064	10,37
Salaires et traitements	128 544	49,05	118 095	46,91	10 449	8,85
641100 SALAIRES APPOINTEMENTS COMMISSIONS DE BASE	122 790	46,85	112 580	44,72	10 210	9,07
641110 SALAIRES CEA	1 664	0,63	1 458	0,58	206	14,13
641200 CONGES PAYES	4 000	1,53	3 907	1,55	93	2,38
641300 PRIMES ET GRATIFICATIONS	90	0,03	150	0,06	-60	-39,99
Charges sociales	49 262	18,80	49 247	19,56	15	0,03
645100 COTISATIONS URSSAF	38 951	14,86	32 988	13,10	5 963	18,08
645110 COTISATIONS URSSAF CEA	514	0,20	442	0,18	72	15,29
645300 COTISATIONS AUX CAISSES DE RETRAITE	8 571	3,27	8 197	3,26	374	4,58
645310 COTISATIONS RETRAITES CEA	96	0,04	75	0,03	21	28,00
645400 COTISATIONS ASSEDIC			4 841	1,92	-4 841	-100,00
645410 COTISATIONS ASSEDIC CEA			56	0,02	-56	-100,00
645610 COTISATIONS PREVOYANCE CADRE	1 057	0,40	1 050	0,42	7	0,67
645800 COTISATIONS AUX AUTRES ORGANISMES SOCIAUX	1 757	0,67	2 588	1,03	-831	-32,10
647500 MEDECINE DU TRAVAIL PHARMACIE	489	0,19	258	0,10	231	89,53
649000 CREDIT D'IMPOT COMPETITIVITE ET EMPLOI	-2 173	-0,82	-1 247	-0,49	-926	-74,25
Autres charges de personnel	3 376	1,29	3 029	1,20	347	11,46
648100 TRANSPORT NAVIGO	3 376	1,29	3 029	1,20	347	11,46
Subventions accordées par l'association						
Dotations aux amortissements et aux dépréciations						
.Sur immobilisations : dotation aux amortissements	12 409	4,74	7 967	3,16	4 442	55,75
681110 DOTATIONS AMORTISSEMENTS IMMOB INCORPORELLES	10 916	4,17	6 264	2,49	4 652	74,27
681120 DOTATIONS AMORTISSEMENTS IMMOB CORPORELLES	1 493	0,57	1 703	0,68	-210	-12,32
.Sur immobilisations : dotation aux dépréciations						
.Sur actif circulant : dotation aux dépréciations						
.Pour risques et charges : dotation aux provisions						
(-)Engagements à réaliser sur ressources affectées						
Autres charges	4 359	1,66	1 975	0,78	2 384	120,71
651600 DROITS D'AUTEURS ET DE REPRODUCTION	189	0,07	1 954	0,78	-1 765	-90,32
654400 CREANCES EXERCICES ANTERIEURS	4 120	1,57			4 120	N/S
658000 CHARGES GESTION COURANTE	49	0,02	21	0,01	28	133,33
<b>Total des charges d'exploitation (I)</b>	<b>499 668</b>	<b>190,66</b>	<b>476 704</b>	<b>189,37</b>	<b>22 964</b>	
Quotes-parts de résultat sur opérations faites en commun						
Déficit transféré (II)						
<b>CHARGES FINANCIERES:</b>						
Dotations aux amortissements, aux dépréciations et provisions						
Intérêts et charges assimilées						
Différences négatives de change						
Charges nettes sur cessions de valeurs mobilières placements						
<b>Total des charges financières (III)</b>						
<b>CHARGES EXCEPTIONNELLES:</b>						
Sur opérations de gestion						
Sur opérations en capital			95	0,04	-95	-100,00
678800 CHARGES EXCEPT DIVERSES			95	0,04	-95	-100,00
Dotations aux amortissements, aux dépréciations et provisions						
<b>Total des charges exceptionnelles (IV)</b>			<b>95</b>	<b>0,04</b>	<b>-95</b>	<b>-100,00</b>
Participation des salariés aux résultats (V)						

Période du 01/01/2014 au 31/12/2014

DÉTAILLÉ Présenté en Euros

COMPTE DE RÉSULTAT ( suite )		Exercice clos le 31/12/2014 (12 mois)		Exercice précédent 31/12/2013 (12 mois)		Variation absolue (12 mois)		%	
Impôts sur les sociétés (VI)		4 515	1,72	8 109	3,22	-3 594		-44,31	
695000 IMPOTS SUR LES BENEFICES		4 515	1,72	8 109	3,22	-3 594		-44,31	
<b>TOTAL DES CHARGES (I + II + III + IV + V + VI)</b>		<b>504 183</b>	192,39	<b>484 908</b>	192,63	<b>19 275</b>		3,97	
<b>SOLDE CREDITEUR = EXCEDENT</b>		<b>29 444</b>	11,24	<b>62 768</b>	24,93	<b>-33 324</b>		-53,08	
<b>TOTAL GENERAL</b>		<b>533 627</b>	203,62	<b>547 676</b>	217,56	<b>-14 049</b>		-2,56	
<b>EVALUATION DES CONTRIBUTIONS VOLONTAIRES EN NATURE</b>									
<b>PRODUITS :</b>									
Bénévolat									
		77 524		131 470					
Prestations en nature									
		5 000		148 796					
Dons en nature									
	<b>TOTAL</b>	<b>82 524</b>		<b>280 265</b>					
<b>CHARGES :</b>									
Secours en nature									
Mise à disposition gratuite de biens et services									
		5 000		148 796					
Prestations									
		77 524		131 470					
Personnel bénévole									
	<b>TOTAL</b>	<b>82 524</b>		<b>280 265</b>					

